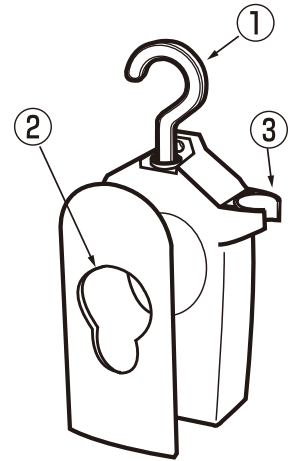


コンパクトホースハンガー 取扱説明書

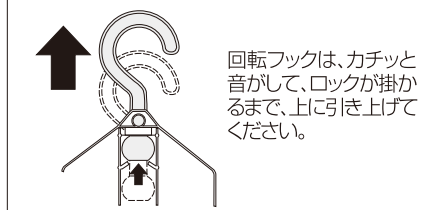
⚠ 注意

- 本品は一般家庭用での屋外散水用です。それ以外の目的には使用しないでください。
 - 改造しないでください。
 - 保管の際には直射日光を避けてください。
 - 火気の近くで使用しないで下さい。軟化または変形する場合があります。
 - 耐荷重は、5kgまでです。それ以上の重さの物を下げると破損の恐れがあります。
 - 相手物の大きさや形状によってはフックが吊り下げられない場合があります。
 - 本体中央にノズルホルダーがありますが、ノズルの種類によって取り付けられない事があります。
 - 本体左右にコネクターホルダーがありますが、コネクターの種類によってガタついたり、取り付けられない事があります。
-
- コネクターやノズルをホルダーにさしたまま通水使用しないでください。
 - ハンガーにホースを引っ掛けたまま通水した場合、ホースなどのふくらみによって、本体が変形したり破損する恐れがあります。
 - ノズルホルダーはノズルをかける目的以外に使用しないでください。
 - 落下する可能性がありますので、フックを高い所に引っ掛けないでください。
 - フックの先端で引っ掛けないで下さい。十分な強度が保てず危険です。
 - 取り付けの相手物によって、基準が満たせない時があります。



使用手順

①回転フック



ラティス等に引っ掛けて使用できます。



⚠ 万が一落下した際、体に当たると危険なため、注意してください。製品にぶら下がったり、引っ張ったりしないでください。

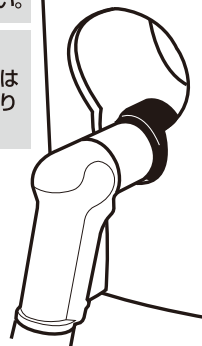
製品の保管、お手入れについて
 ●製品が汚れた時は柔らかい布で水拭きしてください。●保管の際には直射日光を避けてください。製品に洗剤や油等が付着するとプラスチック部分が割れる場合があります。

②ノズルホルダー

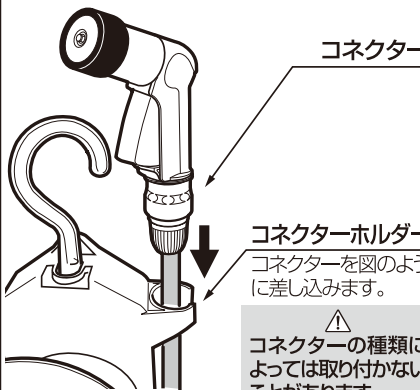
使用後はノズルの先端をかけて収納できます。

⚠ ノズルをかける目的以外使用しないでください。

⚠ ノズルの種類によっては取り付けられないことがあります。



③コネクターホルダーの使用方法



⚠ コネクターの種類によっては取り付けられないことがあります。

商品仕様

用途：一般家庭での屋外散水用
 使用温度範囲：耐熱温度60℃
 原料樹脂：ポリプロピレン
 耐荷重：5kg

株式会社 タカギ

<http://www.takagi.co.jp/>

〒802-8540 北九州市小倉南区石田南2丁目4-1